

# 網路儲存系統(NAS)

## —忠義NAS雲端服務

教務處 資訊組

- ▶ 取代現行校網檔案下載以及共享方式
- ▶ 考量硬體年限
- ▶ 雲端科技
- ▶ 雲端網路服務平台



- ▶ 整合校務行政手冊、行政檔案下載、軟體中心等**FTP**。
- ▶ 未來班級網頁(部落格)架構
- ▶ 使用單一認證(校務行政系統自訂帳號)
- ▶ 不同職務不同權限讀取、存放

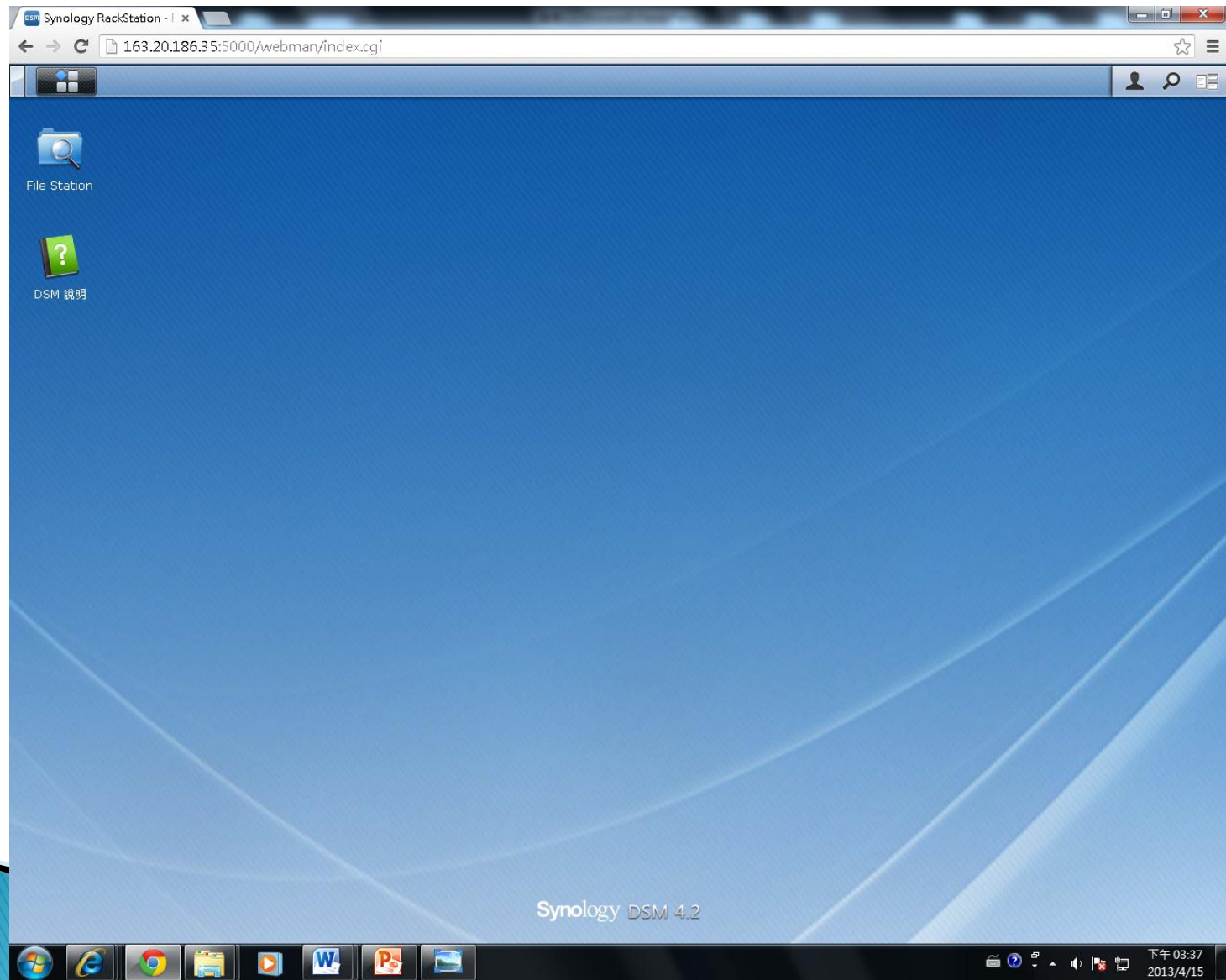
# 登入一

- ▶ ※登入介面：1.網頁管理

<http://163.20.186.35:5000>(以網址登入，網頁式介面)

The image shows a login interface for 'RackStation'. It features a light blue rounded rectangle centered on a dark blue background with diagonal lines. Inside the rectangle, the title 'RackStation' is at the top. Below it are two input fields: the first has a user icon and a vertical line, and the second has a lock icon and a right-pointing arrow. At the bottom is a checkbox labeled '記住我的登入狀態' (Remember my login status).

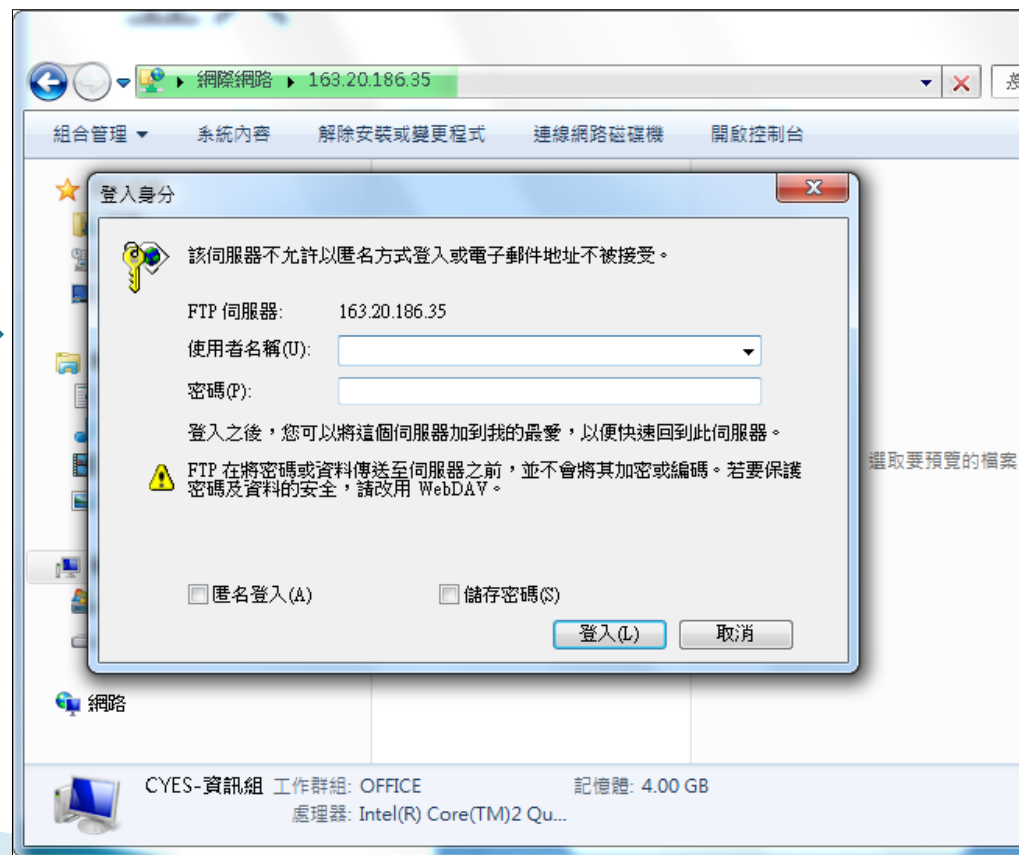
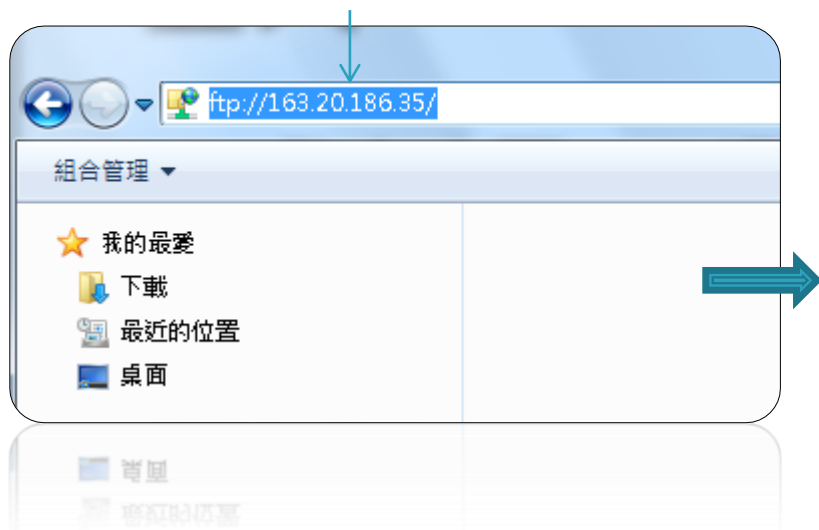
# 成功登入畫面



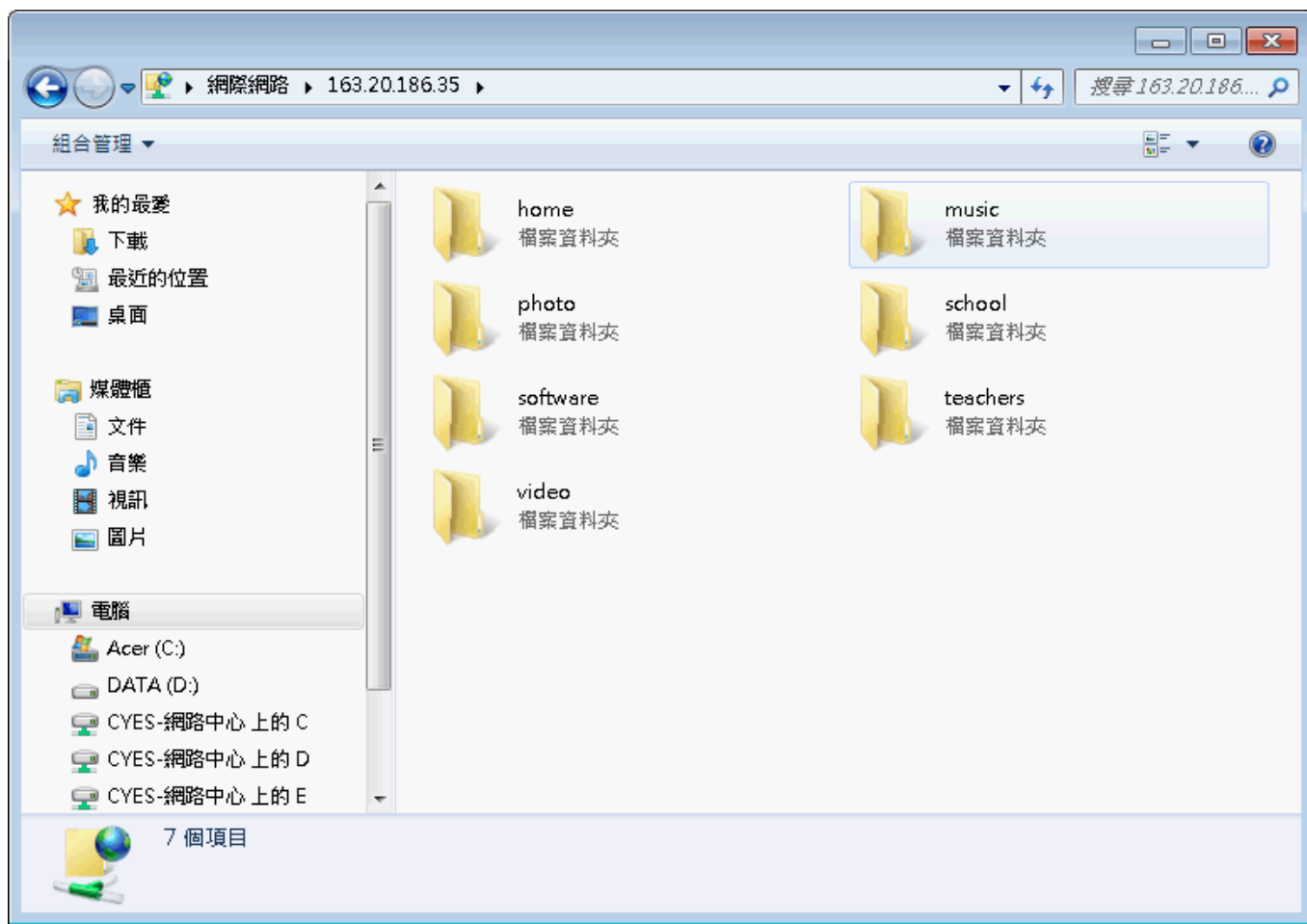
# 登入二

## ▶ 2.FTP 管理 ftp://163.20.186.35

於任一視窗網址列輸入



# 登入完成





# 帳密

- ▶ \*帳號：校務行政系統自訂帳號  
(與登入校網SSO單一認證同)
- ▶ \*預設密碼：已發下個人帳密紙條

※請務必修改密碼，避免他人盜用帳號，校內資料外流。



# 密碼更改

A screenshot of the '選項' (Options) window, specifically the '帳號' (Account) tab. The window has several tabs: '帳號' (Account), '儲存空間使用狀況' (Storage Space Usage), '桌面' (Desktop), 'Photo Station', and '其他' (Other). The '帳號' tab is active. It contains the following fields and controls:

- 名稱 (Name): [Redacted]
- 描述 (Description): [Redacted]
- 密碼 (Password): [Redacted]
- 確認密碼 (Confirm Password): [Redacted]
- 電子郵件 (Email): [Redacted]
- 介面顯示語言 (Interface Display Language): 系統預設 (System Default)
- ☐ 啟動兩步驟驗證 (Enable Two-Step Verification)
- 兩步驟驗證 (Two-Step Verification) button
- 檢視您的帳號活動，包含目前連線及登入記錄。 (View your account activity, including current connections and login records.)
- 帳號活動 (Account Activity) button

The password and confirm password fields are highlighted with a red box. At the bottom right, there are '確定' (OK) and '取消' (Cancel) buttons.

此處刪除再輸入修正後的密碼

# 檔案管理

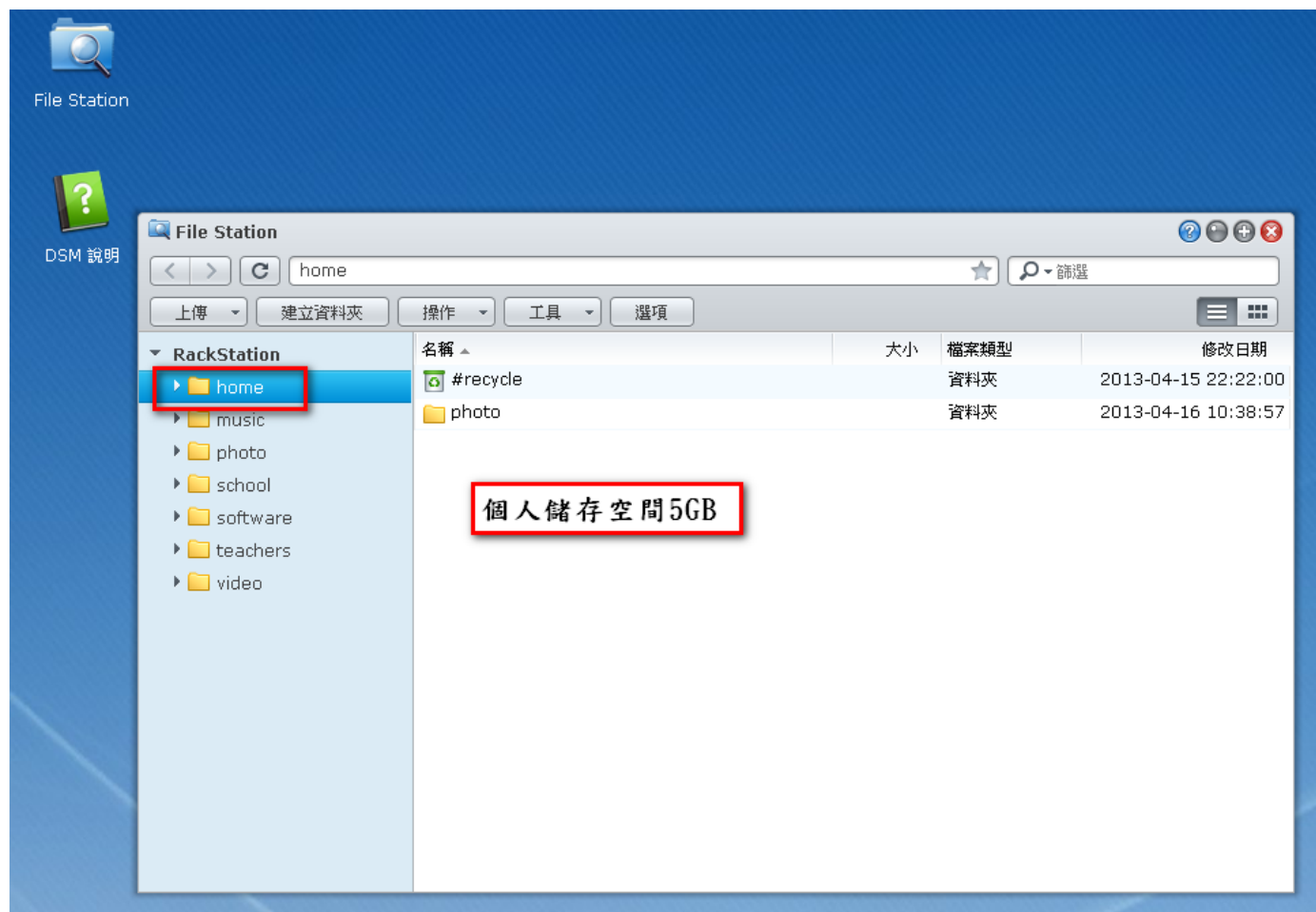
※檔案管理(File Station)：

- ▶ 1. home個人檔案存放區(每個使用者5GB)
- ▶ 2. school校務行政手冊區  
(各處室手冊、教師專業檔案、課程計畫專區)
- ▶ 3. software 軟體區(市府授權、切勿外流)
- ▶ 4. photo校內活動照片
- ▶ 5. video影片區
- ▶ 6. teachers 各學年科辦檔案分享區  
(各學年主任有新增資料夾、刪除權限)
- ▶ 7. music 音樂區

# File Station



# 1. home個人檔案存放區(每個使用者5GB)



## 2. school校務行政手冊區 (各處室手冊、教師專業檔案、課程計畫專區)

File Station

school

上傳 建立資料夾 操作 工具 選項

RackStation

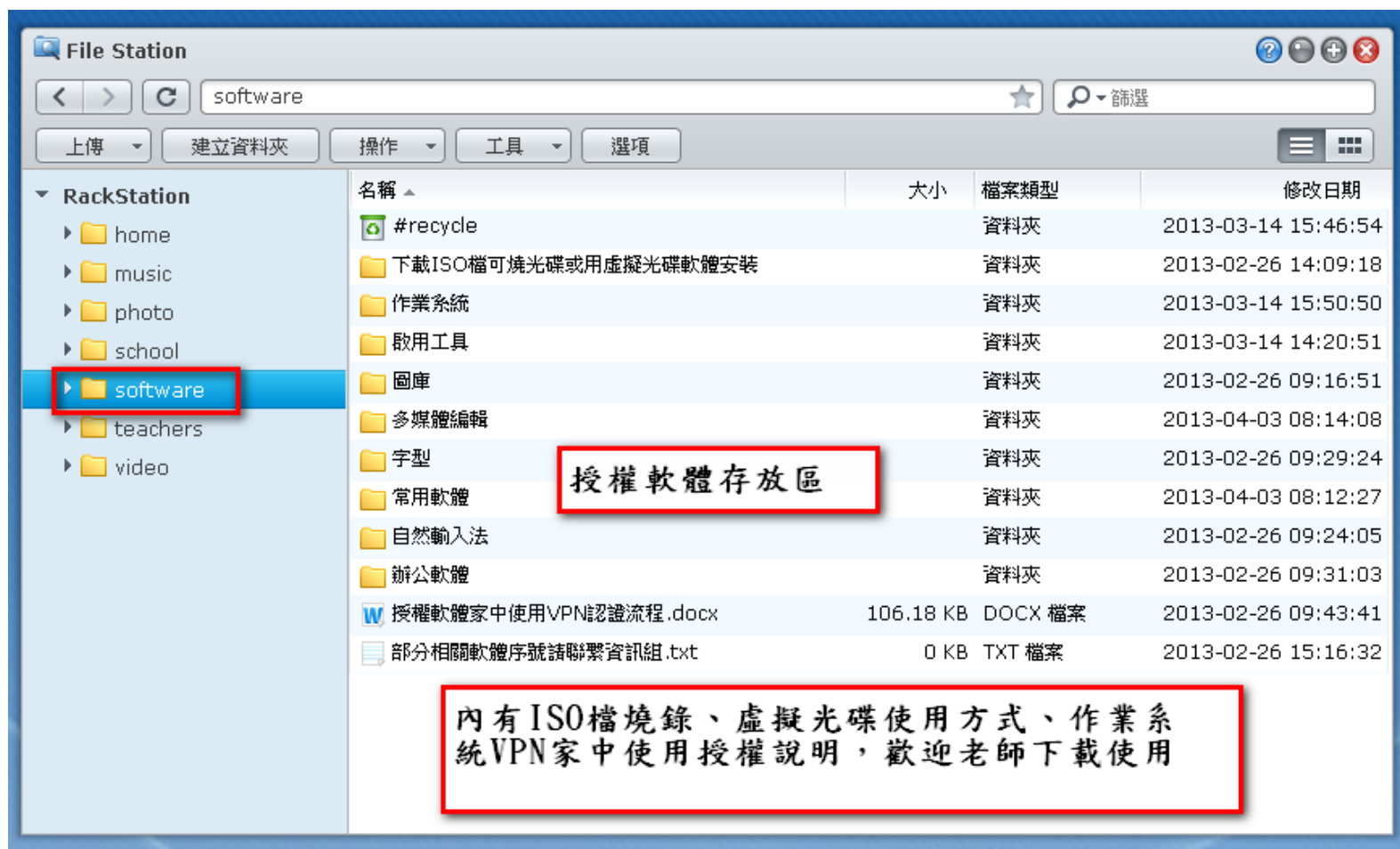
- home
- music
- photo
- school**
- software
- teachers
- video

名稱	大小	檔案類型	修改日期
人事室手冊		資料夾	2013-04-01 12:57:19
學務處手冊		資料夾	2013-04-01 13:33:16
幼兒園手冊		資料夾	2013-04-01 13:24:49
教務處手冊		資料夾	2013-04-01 13:31:18
會計室手冊		資料夾	2013-04-01 12:57:58
校長室手冊		資料夾	2013-02-18 14:36:42
總務處手冊		資料夾	2013-04-01 13:30:33
輔導處手冊		資料夾	2013-04-01 13:27:15
#recycle		資料夾	2013-04-08 13:29:52
#公假證明		資料夾	2013-04-02 12:27:52
#補修證明		資料夾	2013-04-02 12:17:08
教師專業檔案		資料夾	2013-04-02 12:14:09
規章章程		資料夾	2013-04-01 13:26:04
課程計畫專區		資料夾	2013-04-02 12:15:45

校務行政手冊存放區

公假補修證明、教師專業檔案、課程計畫專區可供老師上載

### 3. software 軟體區(市府授權、切勿外流)



File Station

software

上傳 建立資料夾 操作 工具 選項

RackStation

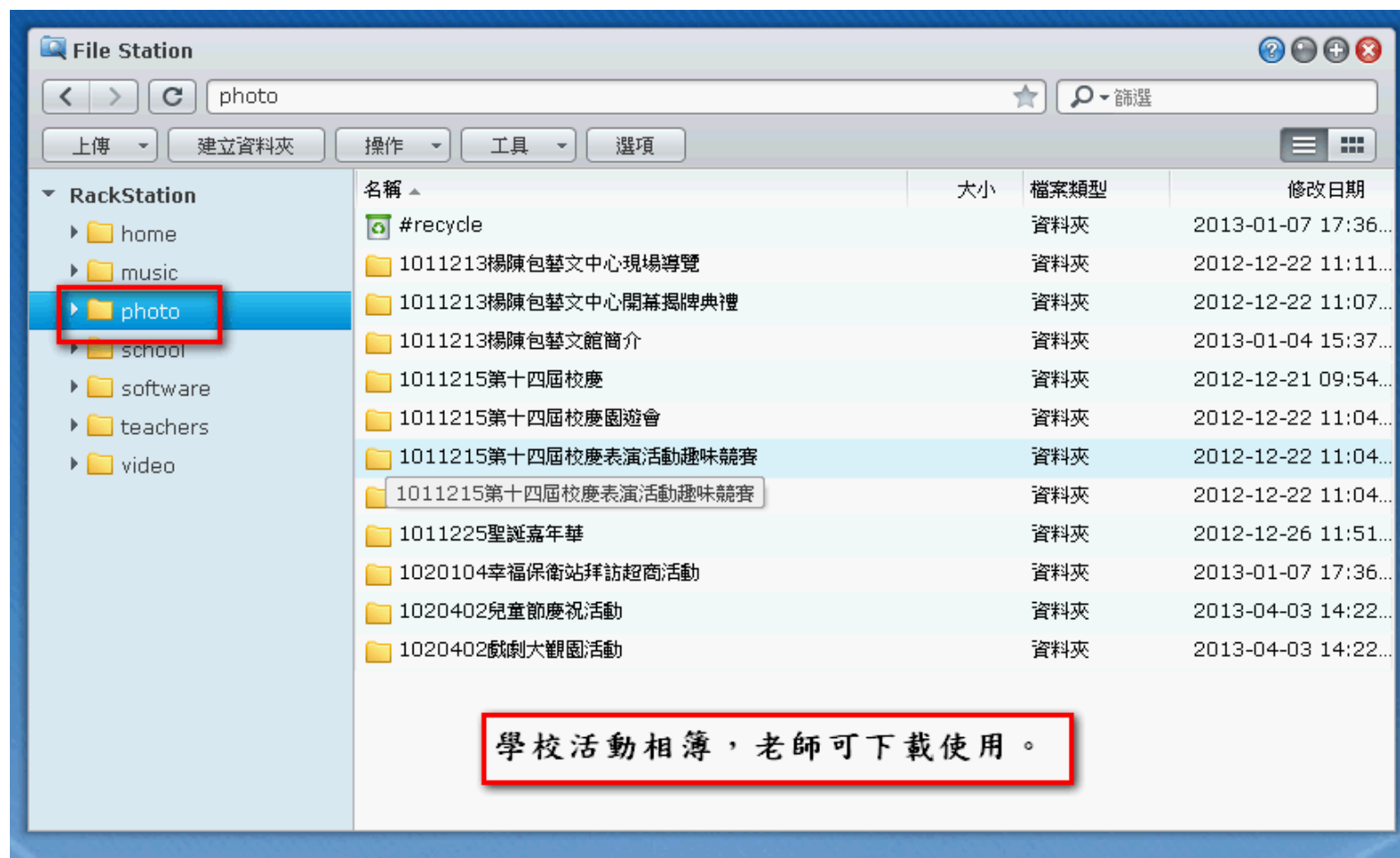
- home
- music
- photo
- school
- software**
- teachers
- video

名稱	大小	檔案類型	修改日期
#recycle		資料夾	2013-03-14 15:46:54
下載ISO檔可燒光碟或用虛擬光碟軟體安裝		資料夾	2013-02-26 14:09:18
作業系統		資料夾	2013-03-14 15:50:50
啟用工具		資料夾	2013-03-14 14:20:51
圖庫		資料夾	2013-02-26 09:16:51
多媒體編輯		資料夾	2013-04-03 08:14:08
字型		資料夾	2013-02-26 09:29:24
常用軟體		資料夾	2013-04-03 08:12:27
自然輸入法		資料夾	2013-02-26 09:24:05
辦公軟體		資料夾	2013-02-26 09:31:03
授權軟體家中使用VPN認證流程.docx	106.18 KB	DOCX 檔案	2013-02-26 09:43:41
部分相關軟體序號請聯繫資訊組.txt	0 KB	TXT 檔案	2013-02-26 15:16:32

授權軟體存放區

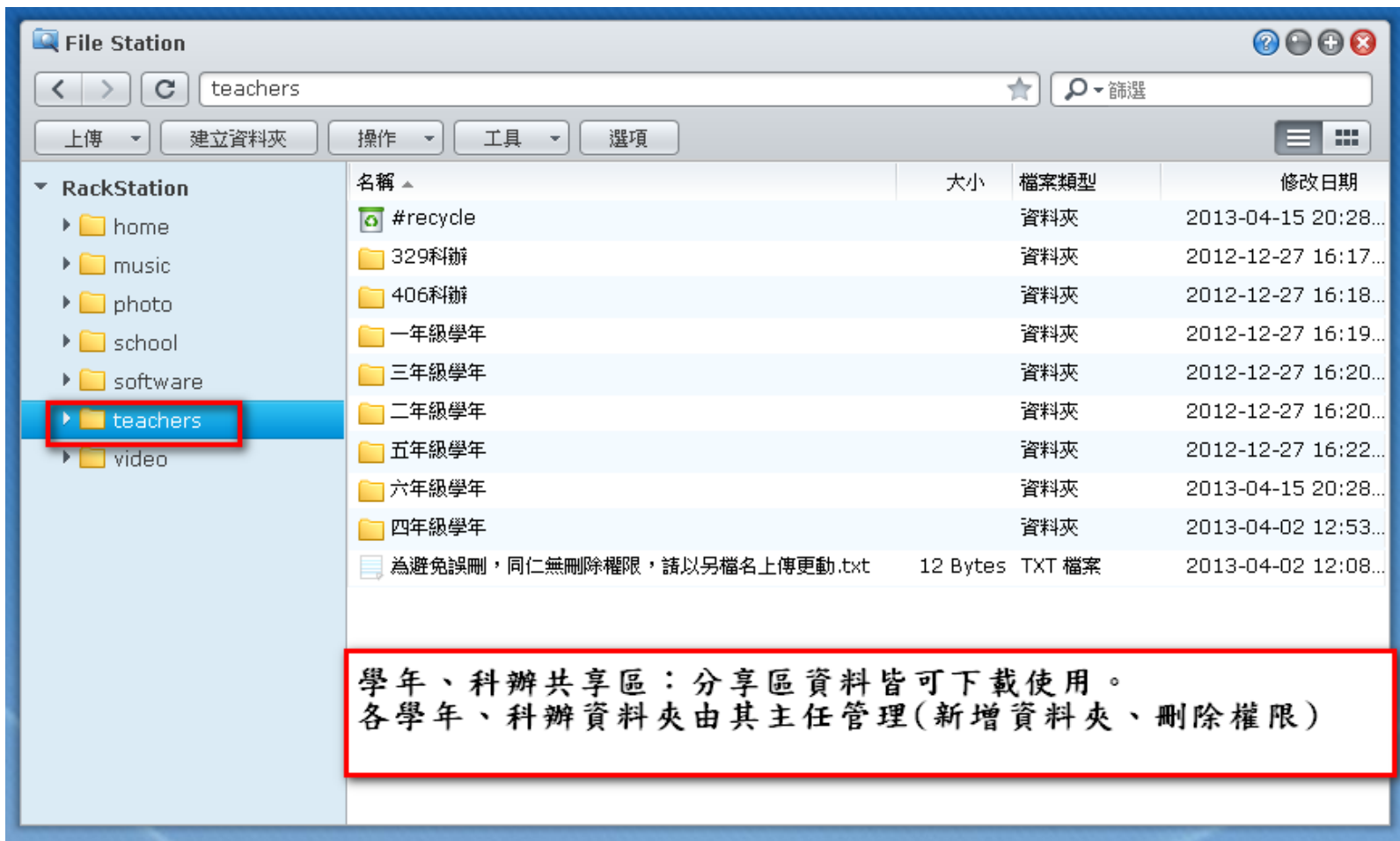
內有ISO檔燒錄、虛擬光碟使用方式、作業系統VPN家中使用授權說明，歡迎老師下載使用

## 4. photo校內活動照片





## 6. teachers 各學年科辦檔案分享區 (各學年主任有新增資料夾、刪除權限)



File Station

teachers

上傳 建立資料夾 操作 工具 選項

RackStation

- home
- music
- photo
- school
- software
- teachers**
- video

名稱	大小	檔案類型	修改日期
#recycle		資料夾	2013-04-15 20:28...
329科辦		資料夾	2012-12-27 16:17...
406科辦		資料夾	2012-12-27 16:18...
一年級學年		資料夾	2012-12-27 16:19...
三年級學年		資料夾	2012-12-27 16:20...
二年級學年		資料夾	2012-12-27 16:20...
五年級學年		資料夾	2012-12-27 16:22...
六年級學年		資料夾	2013-04-15 20:28...
四年級學年		資料夾	2013-04-02 12:53...
為避免誤刪，同仁無刪除權限，請以另檔名上傳更動.txt	12 Bytes	TXT 檔案	2013-04-02 12:08...

學年、科辦共享區：分享區資料皆可下載使用。  
各學年、科辦資料夾由其主任管理(新增資料夾、刪除權限)

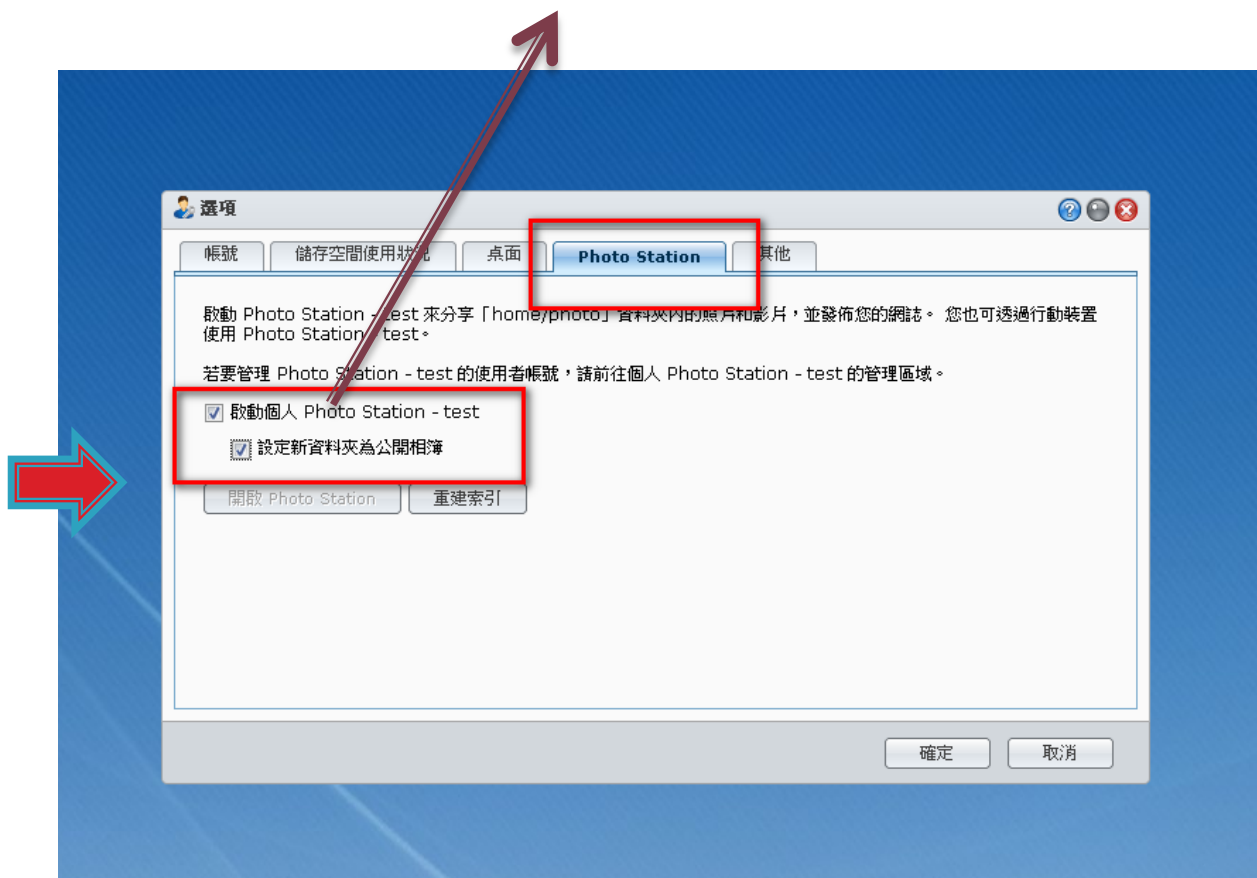
# 以下規劃中

- ▶ video 影片區
- ▶ music 音樂區

# 個人Photo station-依下列步驟操作開通

※未來班級網頁規劃之一

需勾選



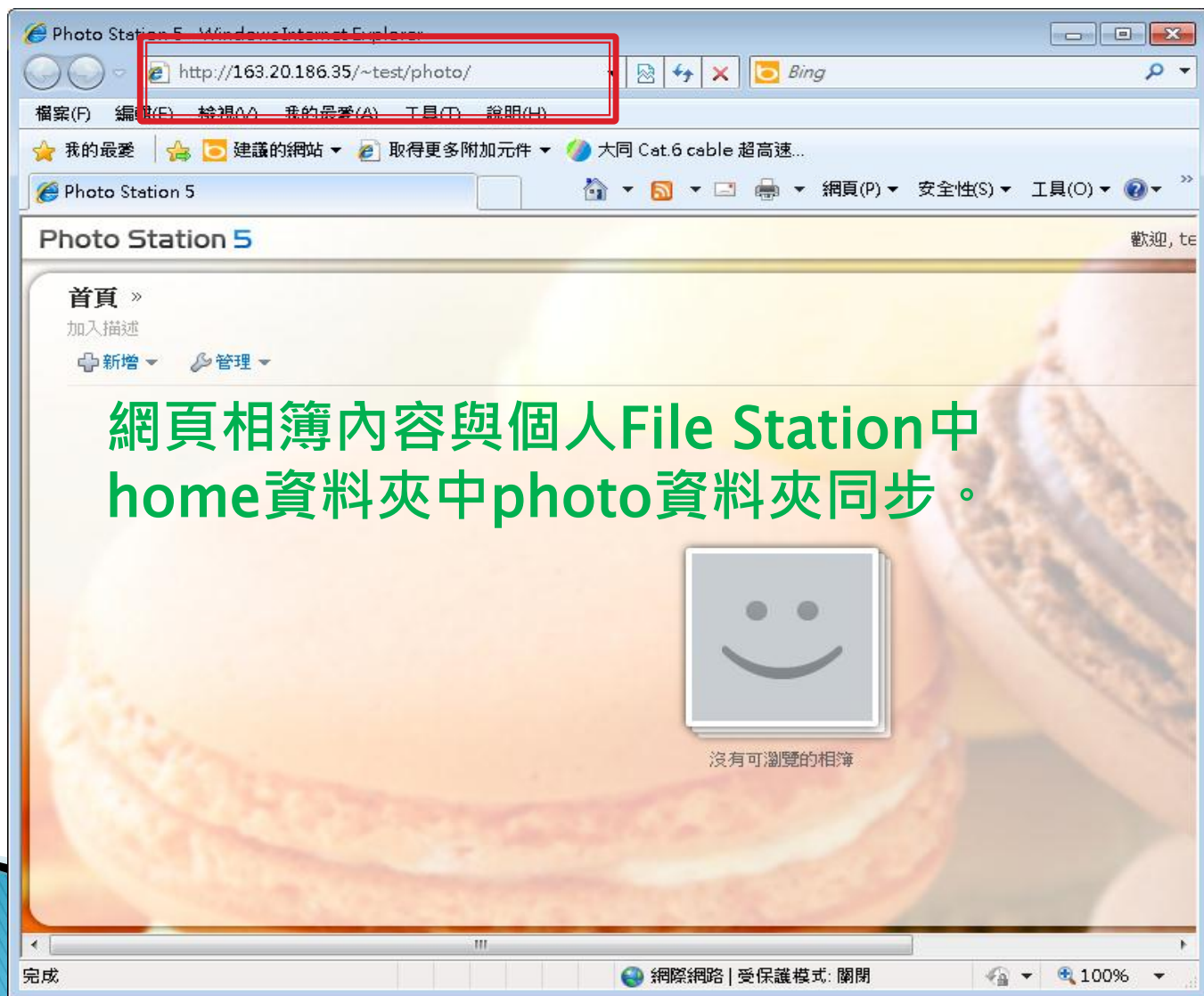
# 勾選完即有個人Photo Station

點選此功能區

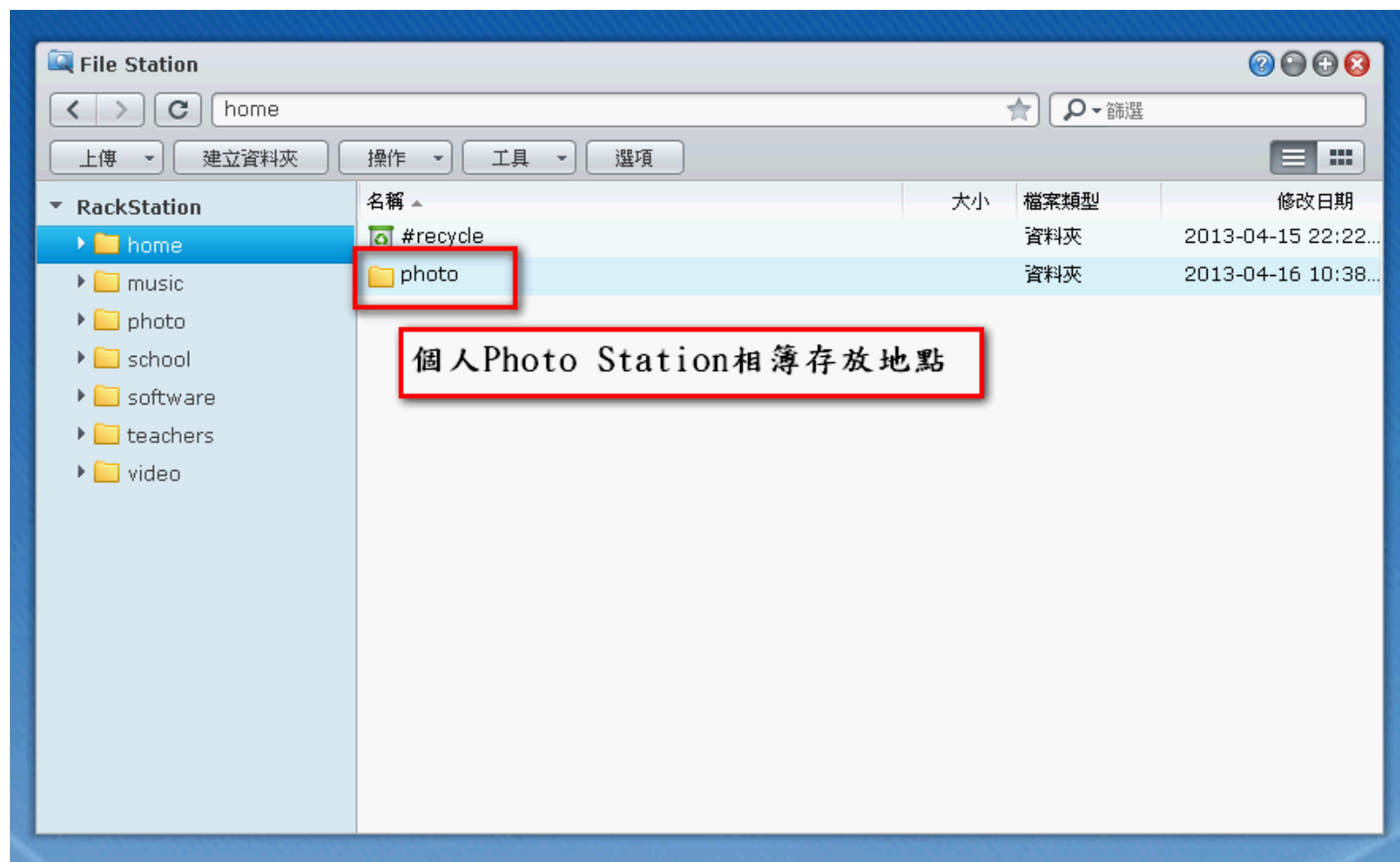


如帳號為test，即出現Photo Station-test管理平台

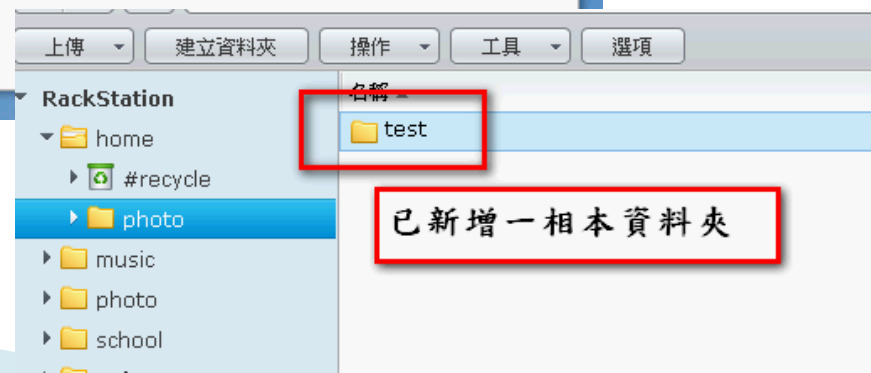
點選Photo Station-test 即出現以下頁面  
網址 <http://163.20.186.35/~test/photo>



# File Station中「home-photo資料夾」與Photo Station相簿同步

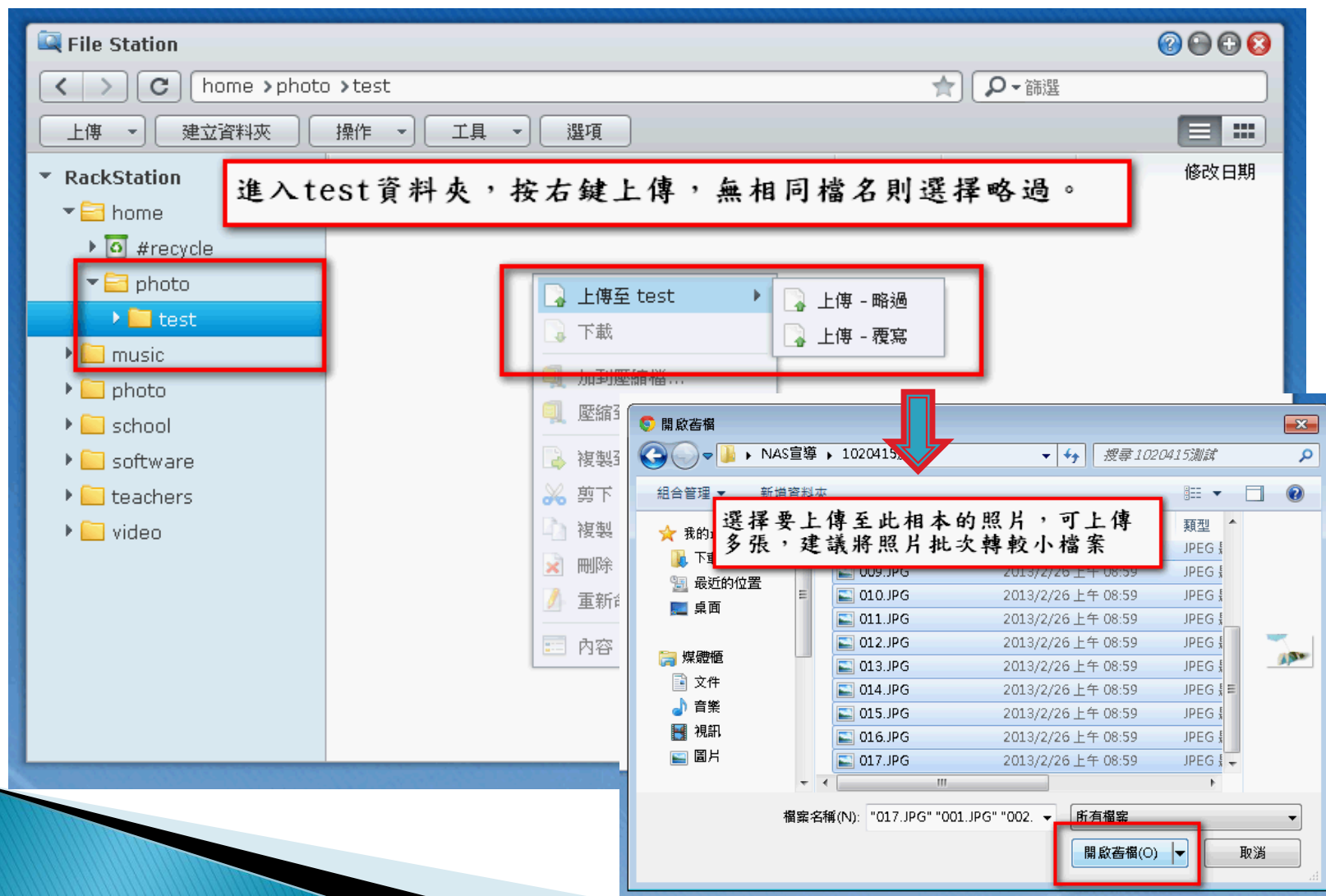


# 新增一相本資料夾

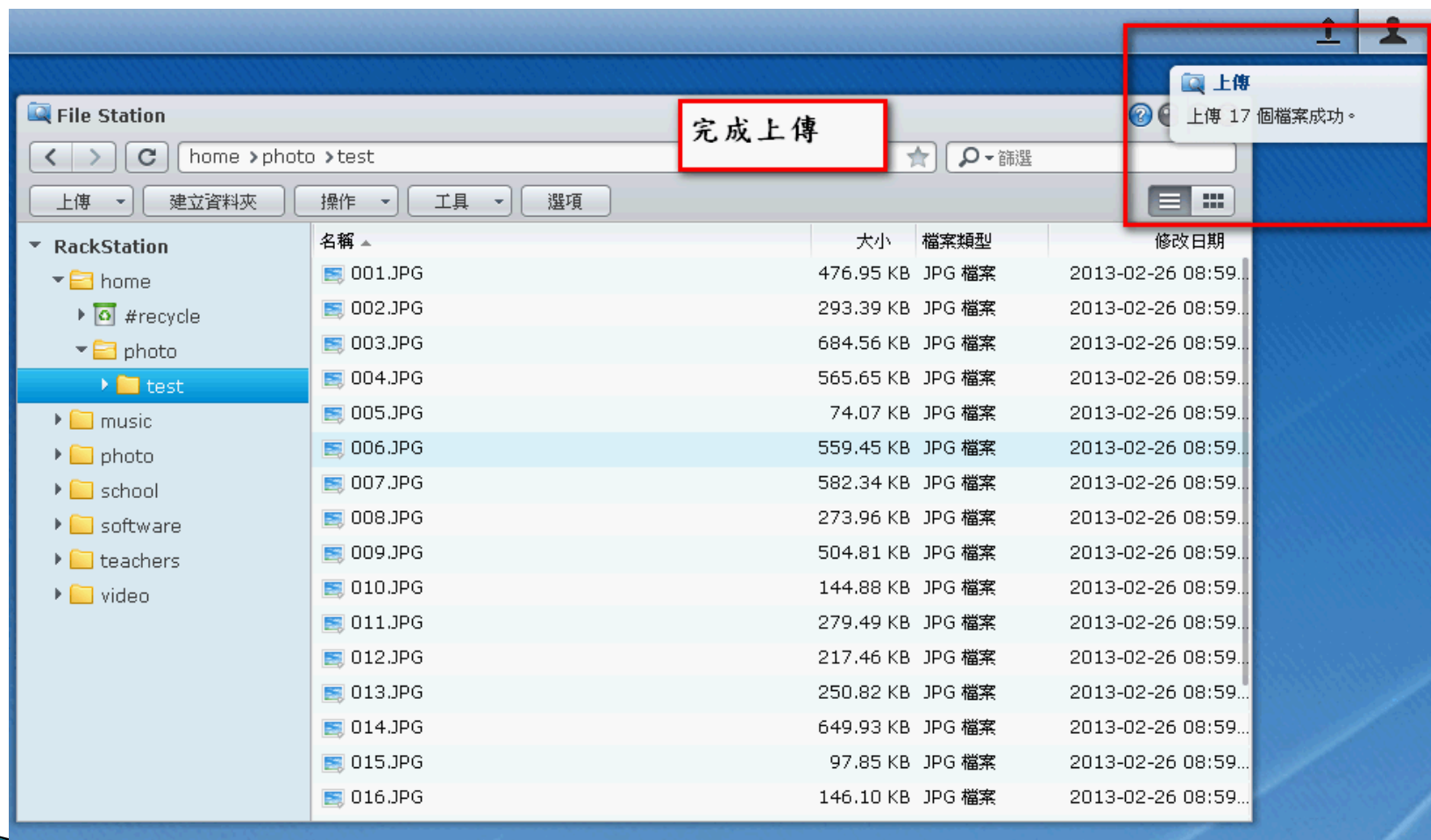




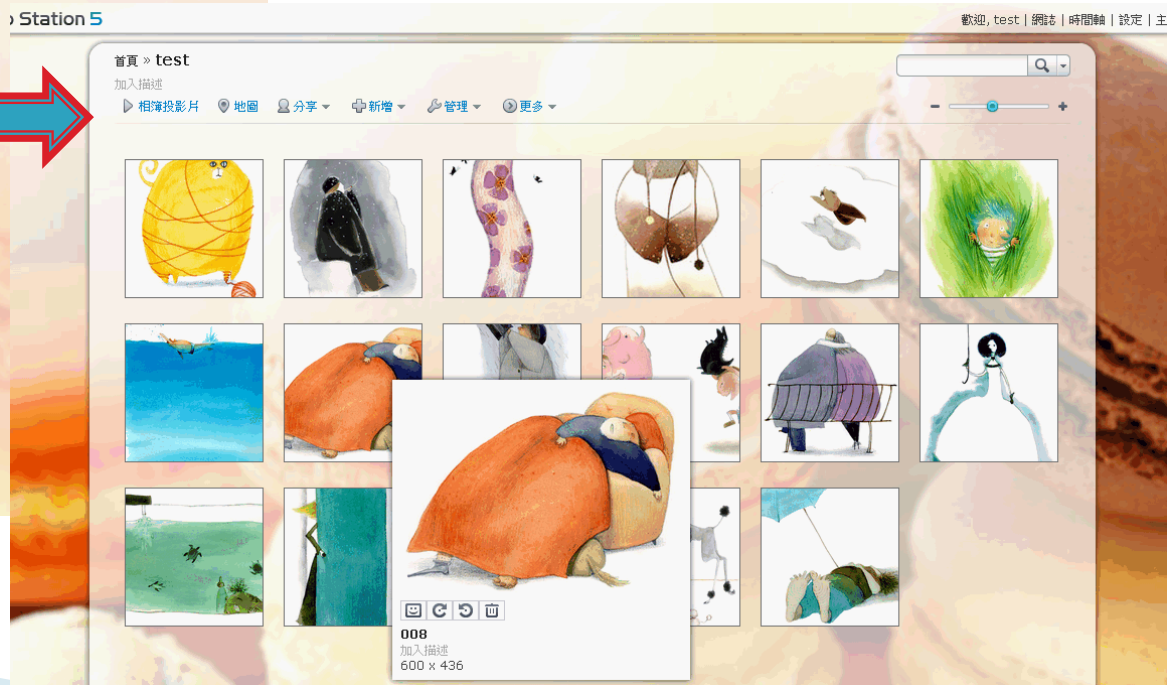
# 上載相本照片



# 完成上傳



# Photo Station相簿已同步



# 影片亦可上傳

首頁 »

加入描述

分享

新增

管理



test



影片

標籤 分享

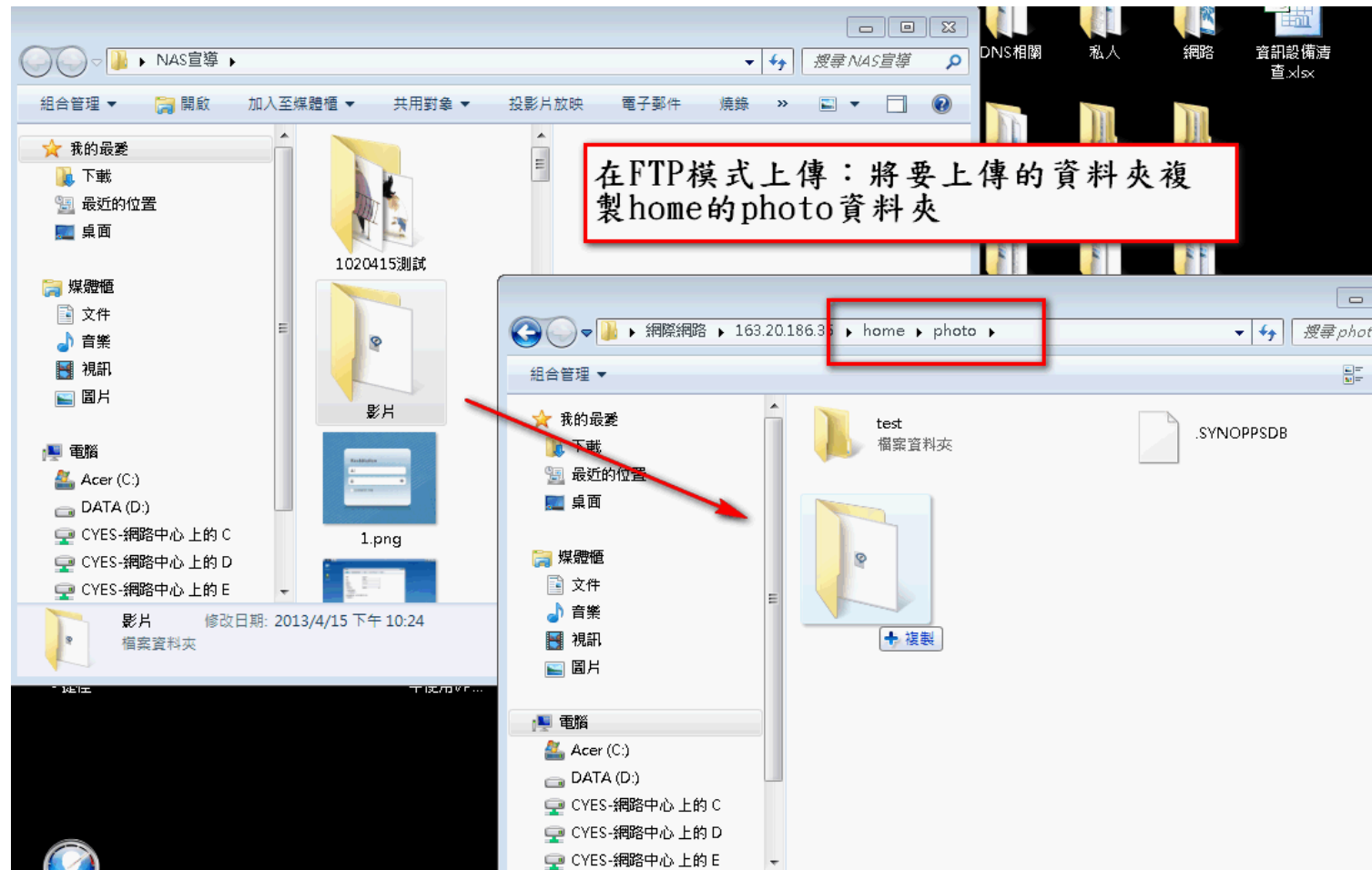


陳勢安 Bii - 勢在必行 【完整版、高音質】MV - YouTube

加入描述

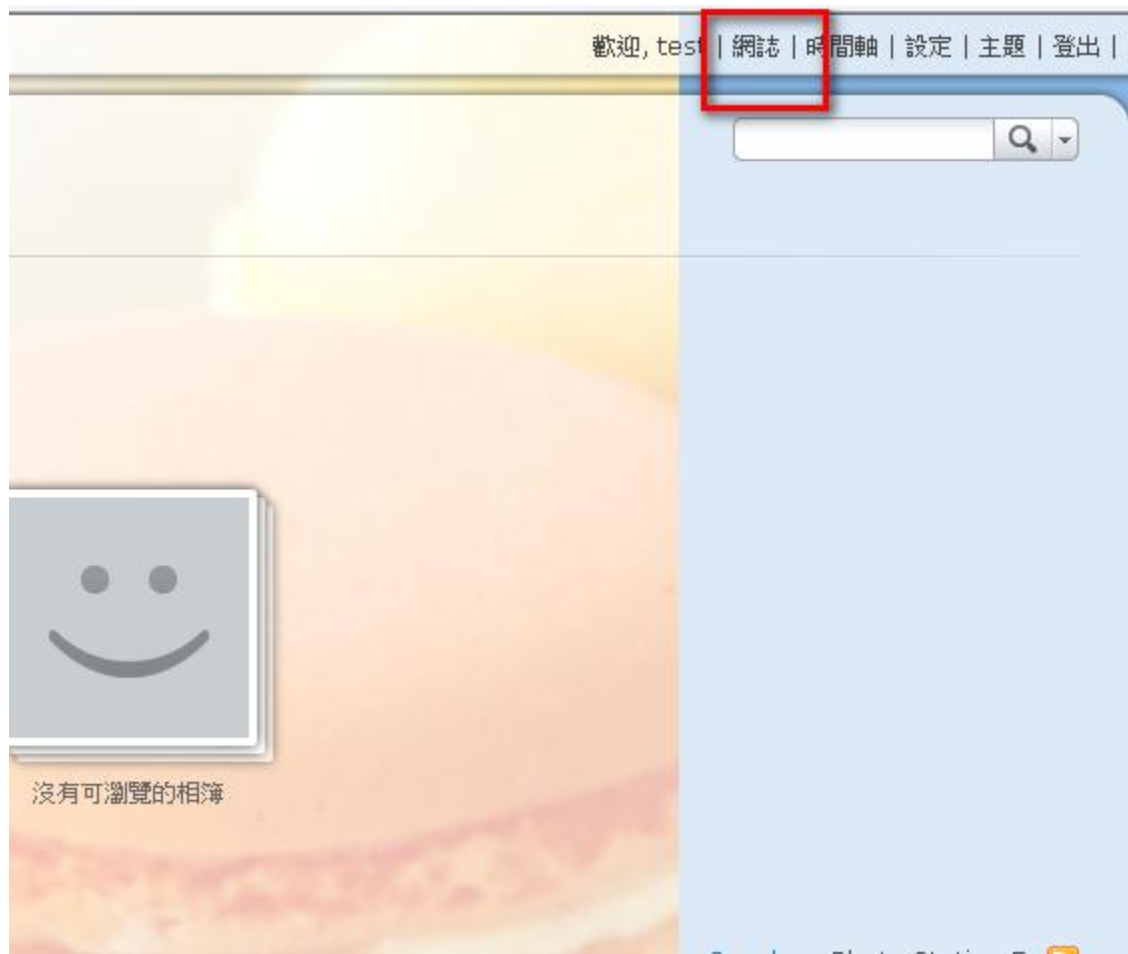
回應

# FTP上傳方式



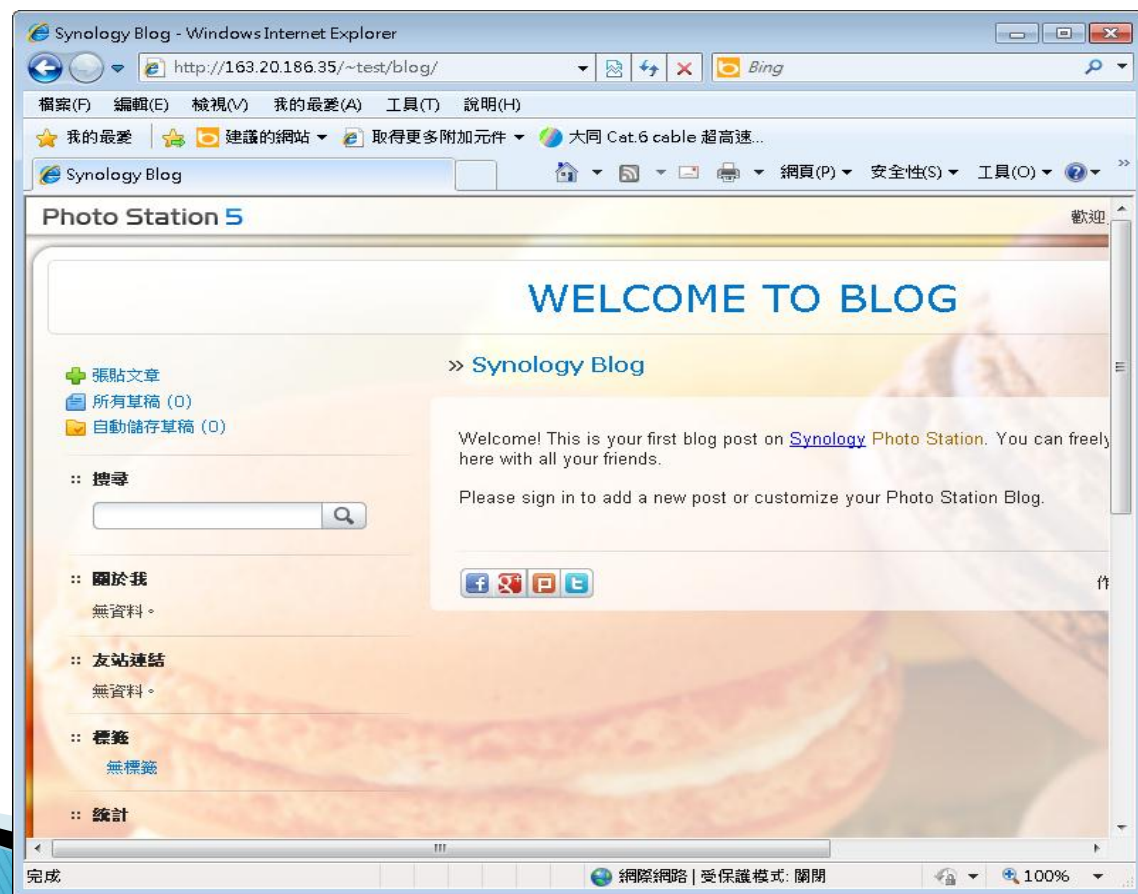
# 同時擁有網誌功能－

網誌 <http://163.20.186.35/~test/blog>





網誌操作容易上手，老師可以自行嘗試。  
網誌教學預計於期初班級網頁研習說明，歡迎導師一同參與。





# 結語

- ▶ 儲存設備僅供使用者暫存，同仁需自行備份。
  - ▶ 市內授權軟體勿外流。
  - ▶ **NAS**使用完畢請登出。
  - ▶ 含有個資、機密性資料勿上傳。
  - ▶ 勿使用於教學資料以外的用途。
  - ▶ 不明檔案勿上傳。
  - ▶ 違反者經確認即停權。
- 